

LEKSJON 1

- Vi presenterer Bibelen -



DETTE ER FOR LÆREREN

Notater

Les først bibelhenvisingene. Der vil du finne tanker som går forut for denne leksjonen, og det er ikke meningen at du skal undervise om det i denne omgang. Dette er bare ment til selvstudie.

OVERSIKT

Denne leksjonen er en introduksjon av Bibelen. Den gir noen interessante fakta og generell informasjon om Bibelen og hvordan den kom til oss. Hovedhensikten med denne leksjonen er å vise barna at Bibelen er Guds Ord.

I denne leksjonen blir også retningslinjen for hele studiet presentert:

- Gud i sentrum
- Kronologisk
- Grunnleggende sannheter

MINNEVERS : 2 Timoteus 3,16

MÅL

- Å presentere Bibelen som Guds Ord - sant, virksomt og uten feil

DENNE LEKSJONEN SKULLE HJELPE ELEVENE:

- Å forstå hvor Bibelen kommer fra.
- Å få tillit til Bibelens autoritet.
- Å få respekt for det spesielle med Bibelen, at den er Guds skrevne Ord.

PERSPEKTIV FOR LÆREREN

Mange av oss lever i et samfunn som var grunnlagt på bibelske prinsipper. Familiestrukturen, lov og orden, moral, sosialomsorg og mange andre grunnleggende elementer i vår kultur ble etablert av Gud og klart nedskrevet i Hans Ord.

Selv om mange i vårt samfunn aldri har satt sin fot innenfor et bedehus, har de nok likevel hørt om Bibelen; kanskje de har en også. Andre går kanskje til kirke hver uke uten å åpne sin egen Bibel. De fleste i vår kultur vet nok om Bibelen, men dessverre er det ikke mange som vet hva som står skrevet i den, fordi de aldri har tatt tid til å lese og studere i den. Barnas holdning til Bibelen er ofte basert på hvordan Guds Ord blir behandlet i hjemmet. Men selv om det ikke er blitt fortalt fra Bibelen heime, er barna svært interesserte og ivrige på å lære, samme hva du tar fram for dem, Ordet har jo evne til å trenge gjennom tankene og skepsisen til voksne, hvor mye mer vil det da ikke røre barnehjertet! Som barnearbeidere har vi privilegiet å få presentere bokenes Bok til barna, skrevet av herrenes Herre, den milde, gode himmelske Far og verdens Frelser. Dette er vår anledning til å presentere for dem den eneste sanne Gud og den eneste Bok som kan forandre deres liv for all evighet.

Be om at Gud må åpne sinnet og hjertene til barna slik at de kan lære og tro Guds sanne og levende Ord, Bibelen.¹

Notater

REFERANSEMATERIELL

Her kan du notere navn på bøker som tar opp samme emne som leksjonen. Barn kan spørre vanskelige spørsmål. Ikke vær redd for å svare: "Jeg vet ikke svaret på spørsmålet ditt, men jeg vil prøve å finne svaret for deg." Det kan være vanskelig å bruke tid til diskusjon under møtet, men det er fint om du kan ha ekstra informasjon til de som er spesielt interessert.

OM SKRIFTENS UFEILBARLIGHET

Skriftens ufeilbarlighet er en meget viktig sannhet. En kan føre fram mange beviser på det. Det er viktig at vi som underviser Bibelen selv tror at den er ufeilbarlig. Er du ikke helt klar selv her, vil det være lurt å studere dette nærmere, slik at din tro hviler trygt på Guds sanne Ord. Det kan hende noen av barna du underviser ikke er personlig troende. Du må ikke "bevise" eller presse sannheten om Skriftens ufeilbarlighet inn på dem.

Bibelen selv er det sterkeste bevis. Som det står i Hebreerbrevet 4, 12: "...Guds Ord er levende og kraftig, og skarpere enn noe tveegget sverd..."

Barn er vanligvis svært åpne og lærevillige, men det kan hende du oppdager at noen allerede er blitt opplært til å tvile på Ordet. Vi må formidle sannhetene på en slik måte at barna virkelig hører Guds sannhet. Stol på at Gud selv vil la Ordet virke i deres hjerter.

BILDER

- Kronologisk bilde nr. 1, "Guds skrevne Ord"
- Illustrasjon, "Tidslinjen"
- Illustrasjon, "Fjellgrunn"
- Illustrasjon, "Guds Ord gjennom Israel til verden"
- Kart eller globus over verden; kart over Midtøsten og Israel
Det kan godt være kart fra et oppdatert atlas slik at barna ser at du henviser til eksisterende landområder.
- Om du kan, så ta med Bibler oversatt til forskjellige språk.

Plakat 1, "VI LÆRER OM GUD"

Etter hvert vil du få en oversikt over hvor mye bibelkunnskap hvert enkelt av barna har. Noen av dem kommer kanskje fra hjem hvor det jevnlig blir lest fra Bibelen. Men andre har kanskje aldri holdt en Bibel i hendene sine. Hjelp barna med å finne kapittel og vers. Har du en stor gruppe kan du få noen til å hjelpe deg. Det er svært viktig at alle barna får lese selv fra Bibelen det du lærer dem.

Alle spørsmål, både vanskelige og enkle, må du ta alvorlig. Får du et spørsmål som er utenom temaet, kan du si at de får vente til du er ferdig med gjennomgåelsen av leksjonen før du kan gi dem et grundigere svar. Men si at du setter pris på at de viser interesse. Har du mulighet til det, er det fint om du kan ta tid etter møtet til å gi svar på slike spørsmål.

Bruk alle anledninger til å gi oppmuntringer til barna!

Denne plakaten vil du få bruk for under alle leksjonene, så du kan oppbevare den lett tilgjengelig. Bruker du en tavle/korketavle, kan det være lurt å dekke over de forskjellige karaktertrekk hos Gud med farget papir, og så fjerne papiret etterhvert som du går fram i undervisningen. (På hver del av farget papir kan du notere deg med liten blyantskrift hvilket karaktertrekk som er beskrevet under.) I denne leksjonen er det bare en side ved Guds karakter som blir nevnt, ”Gud kommuniserer med mennesket.” Du kan vise det på plakaten mens du gjennomgår punkt F. (Andre sider ved Gud er antydnet i denne leksjonen, men vil bli introdusert senere etterhvert som det kommer fram gjennom bibelhistorien.)

SPESIELLE FORBEREDELSE

- Ta kopier til alle barna av **Repetisjon - 1** og **Samtale - 1** (bakerst i denne leksjonen). Del ut blyanter til alle sammen.
- Kopier illustrasjonene (bakerst i denne leksjonen) - bruk det som små plakater eller overheadtransparenter.
- Forbered alle aktiviteter du velger fra **Forslag til oppgaver** (bakerst i denne leksjonen). Når du velger oppgave, husk å beregne nok tid til å gjennomgå leksjonen.

SE FREMOVER

Forslag: Les gjennom leksjon 4, “Gud skapte himmelen og jorden,” og tenk igjennom hvilke skriftsteder du vil ta fram og studere.

NÅR DU UNDERVISER DENNE LEKSJONEN

Du skal legge en bibelsk grunnvoll som bakgrunn for evangeliet du senere skal forkynne. Hver leksjon bygger på den foregående, så vær nøye med å ta med alle punkt.

IKKE GJØR BUDSKAPET FOR VANSKELIG! Husk at dette er bibelstudie og ikke en rask gjennomgang av Bibelen. Hold deg til emnet i leksjonen; begrens og led eventuelle diskusjoner.

Strek under bibelske prinsipper i leksjonen.

LEKSJONEN: Fotnotene er bare for læreren og skal ikke undervises til barna.

SKAL UNDERVISES TIL BARNA

Notater

Les Samtale - 1. NB: "Onkel Dagfinn" bør bli lest av en voksen.

A. Introduksjon

Vi skal nå studere den aller beste boken i hele verden - Bibelen!¹

Har alle hver sin Bibel? Hold den opp så jeg får se den.

Visste du at Bibelen du holder i hånden er et personlig brev sendt til deg fra Gud?

Tenk det! Gud har skrevet denne boken til hver enkelt av oss slik at vi kan bli kjent med Ham personlig!

(Nå kan dere ta ned Biblene deres.)

B. Gud er midtpunktet for det vi studerer. *

Gud gav oss Bibelen **fordi Han ville at vi skulle bli kjent med Ham!**

- Gud er hovedpersonen i Bibelen.

- Når vi studerer Ordet, vil du lære om hvordan Gud er:

Hvem Han er

Hva Han gjør

Hvordan Han er - Hans personlighet.

C. Vi studerer Bibelen kronologisk.

Bibelen er også en sann fortelling om **historien** slik Gud ser den.

Vi vil studere Bibelen i den rekkefølge tingene virkelig skjedde.

- Vet du hva som fantes før begynnelsen?²
- Vet du hvor englene kommer fra?
- Hvor er Gud nå?
- I Bibelen har Gud gitt oss svar på disse og mange andre spørsmål!

¹ Pass på at alle barna har hver sin Bibel.

* Husk at det ikke er nødvendig å lese de uthevede overskriftene; alt er inkludert i teksten.

² Ikke bagynn å diskutere disse spørsmålene nå, men gi barna anledning til kort å komme med sin mening. Hvis de prøver å gi svar, kan du være enig om de har rett, men ikke korrigerer dem om de har feil. Si at vi kan bare gjette, men at Gud gir oss det riktige svaret i Bibelen.

Illustrasjon I - TIDSLINJEN

Notater



Forklaring til illustrasjonen:

En tidslinje viser hendelsene i den rekkefølge de skjedde i historien. Vi kan strekke ut Bibelens tidslinje og sette inn fortellingene vi studerer på rett plass på den. Å studere Bibelen slik, kan sammenlignes med å strekke ut en klessnor og henge klær på den. Kanskje du allerede kjenner til mange fortellinger fra Bibelen, men ikke vet akkurat hvor de kommer inn i sammenhengen.

Kanskje har du hørt om Abraham og Moses og David. Men hvem kom først? Var det Moses, eller var det Abraham? [Abram]

Etterhvert som vi nå skal studere, vil du lære hvor disse personene og mange andre, kommer inn i historien. Du vil også få se at mange andre ting kommer inn mellom det vi studerer.

Vi kommer ikke til å studere alt som skjedde langs tidslinjen, men vi vil velge ut bestemte historier og hendelser som vil få de andre tingene til å falle på plass.¹

I neste leksjon skal vi begynne med 1. Mosebok. Det er der Guds historiebok begynner.

1. Mosebok er **fundamentet** for Bibelen.

¹ Hvis du har eldre barn i gruppen som prøver å avlede diskusjonen, kan det kanskje være til hjelp å lage små kopier av "klessnora" og "fundamentet". Du kan da peke på bildene og minne barna på at dere vil studere bare de viktige hendelsene, det som har betydning for fundamentet for evangeliet.

Vær forsiktig med å la barna fortsette med å stille spørsmål. Er noen spesielt interessert kan du si at de kan studere Bibelen på egen hånd. Prøv å svar på spørsmålene deres etter at møtet er slutt.

D. Vi vil legge et solid fundament for å forstå Bibelen.

Notater

Forklar:

Hvor mange av dere har sett et hus bli bygd?

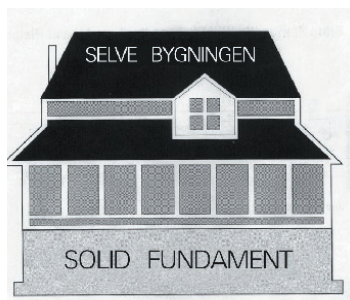
Starter bygningsmennene med taket?

Nei! Først lager de fundamentet.

Fundamentet er helt nederst, som regel laget av stein eller sement.

Det må være sikkert og sterkt slik at det kan holde vekten av hele bygningen. Så blir selve huset bygd oppå et solid fundament, litt etter litt.

Her kan du vise illustrasjon-2



SOLID FUNDAMENT

Dersom fundamentet ikke er skikkelig bygd, kan ikke resten av huset bli solid. Derfor er det veldig viktig at du følger med på alle leksjonene.

- Alt vi skal studere er svært viktig og en del av ”fundamentet” for det vi skal studere senere.
- Om du skulle miste en leksjon, vil det bli vanskeligere for deg å forstå leksjonene som kommer senere.

Prøv å møt opp til alle møtene! Vi vil lære sammen!

E. Se på Bibelen

La oss nå åpne Bibelen.¹

Vi kommer til å bruke Bibelen hver gang vi møtes, så la oss lære hvordan vi bruker den.

- Innholdsfortegnelse.
- Det Gamle Testamentet.
- Det Nye Testamentet.
- Nummer på kapittel og vers,
- Fotnoter og henvisninger.

Bibelen er Guds Ord.

- Når vi snakker om at Bibelen er Guds Ord, mener vi teksten i Bibelen, ikke de forskjellige anmerkningene.²
- Bibelen betyr mye for meg.

¹ Ta den tid du trenger til å hjelpe alle barna å finne fram i Bibelen.

² Noen Bibler har fotnoter som kan være svært misvisende. Hvis du skaffer Bibler til barna i gruppen, må du prøve å finne en utgave uten kommentarer. Har barna sine egne Bibler, må du ta tid til å vise dem hva som er Guds Ord og hva som ikke er det.

F. Bibelen er den viktigste boken i hele verden fordi den er GUDS Ord.

Notater

Tema: Gud er større enn alle og står over alle. Han er den høyeste autoritet.

Tema: Gud kommuniserer med menneskene.

LES 2 Timoteus 3,16: ”**Hele Skriften er inspirert av Gud...**”¹

Gud talte til menn som ble kalt ”profeter” nøyaktig det budskapet Han ville de skulle skrive ned.

- Noen ganger talte Han høyt.
- Noen ganger talte Han til dem i visjoner.
- Noen ganger gav Han budskapet til dem direkte i tankene deres.
- Gud fikk profetene til å skrive akkurat det Han sa til dem.

LES 2 Peter 1, 20-21.

Bibelen er ikke noe menneskene har funnet på, men **Guds eget Ord.**

Gud gav sitt Ord til menneskene.

Vi skal se på plakaten ”VI LÆRER OM GUD”, og først se ”Gud kommuniserer med menneskene.”

Gud taler til oss; det vil si, Han forteller oss det vi behøver å vite!

PEK PÅ ”GUD KOMMUNISERER MED MENNESKENE” PÅ PLAKATEN ”VI LÆRER OM GUD”²

Forslag til bilde:



KRONOLOGISK BILDE NR. 1 “GUDS SKREVNE ORD”

Dette bildet viser en profet som skriver ned budskapet Gud har gitt ham. Profeten skriver i en bokrull, en rull av pergament eller lær. I de dager brukte de bokrullen i stedet for papirark. De skrev ned teksten med blekk. Bokrullene ble rullet sammen og oppbevart, på samme måte som vi oppbevarer bøker i en bokhylle.

¹ Husk at når verset er trykt i teksten slik som her, er det den delen som er skrevet med uthevet skrift du skal snakke om. Resten av verset omtaler emner som du ikke skal ta fram enda. Hold deg til temaet!

Hjelp barna med å finne dette verset og alle avsnitt som dere skal lese fra. Dette kommer til å ta tid, men det er verdt det. Du kan godt få en til å hjelpe deg - i større grupper vil en trenge flere hjelpere.

² La barna si ordet ”kommunisere” mange ganger, helt til de er vant til det. Spør noen av barna om hva ordet betyr. Dette kan ta tid, men ved øving og repetisjon vil barna lære nye ord og få sannhetene inn i bevisstheten.

Gjenta nye ord ofte helt til du føler at alle barna forstår hva de betyr.

Merk: I denne første leksjonen vil dette bli det eneste av Guds karaktertrekk du kommer til å henvise til på bildet. Du vil nok nevne andre trekk også, men vent til senere leksjoner med å legge vekt på dem. Du vil komme tilbake til dem senere.

Ingen annen bok i verden er skrevet på denne måten - ved at Gud fortalte mennesker nøyaktig hva de skulle skrive.
 Gud er forfatteren av Bibelen.
 Gud brukte mer enn 40 menn til å skrive ned sitt Ord.
 Bibelen ble ikke skrevet ferdig på en gang - det tok 1600 år før alt var skrevet ned!

Tema: Gud forandrer seg ikke.

Du kan lese Bibelen som en sammenhengende bok, fordi Gud er forfatteren.
Bibelen passer sammen som en bok, selv om Gud brukte over 40 menn og over 1600 år på å skrive den. Gud forandrer seg aldri, Han fortsatte å fortelle menneskene hva de skulle skrive ned, helt til alt var nedskrevet. Den eneste forklaringen på at Bibelen er en sammenhengende bok, er at det er bare en forfatter - Gud!

G. Bibelen er Guds budskap til verden, som Han gav gjennom det jødiske folk.

Tema: Gud kommuniserer med menneskene.

Tema: Gud er større enn alle og står over alle. Han er den høyeste autoritet.

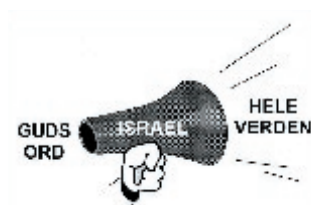
Alle unntatt en av de menn Gud brukte til å skrive ned sitt Ord, var jøder. (Lukas var tydeligvis hedning - en hedning er en som ikke er jøde.)

VIS KART OVER VERDEN, MIDTØSTEN, ISRAEL.¹

Gud gav sitt budskap gjennom det jødiske folk, men budskapet er for alle i hele verden.
 I Jesaia 45,22 sier Gud, "Vend dere til meg... alle jordens ender! For jeg er Gud og ingen annen."

Forslag til illustrasjon:

Illustrasjon-3: GUDS ORD - ISRAEL - HELE VERDEN



Forklaring: Du kan f.eks. si at Israel var som Guds megafon eller mikrofon, som kringkastet Guds budskap til hele verden.

¹ På verdenskartet viser du barna hvor de bor. Så viser du dem området der Midtøsten ligger. Pek på Middelhavet og Israel. Vis dem at Israel er helt til høyre for Middelhavet. La så barna prøve å finne Israel på kartet på egen hånd.

H. Bibelen er blitt overlevert til oss fullstendig og med svært nøyaktig gjengivelse.

Tema: Gud forandrer seg ikke.

[Gi alle barna en kopi av Repetisjon - 1. Mens du forklarer dem følgende avsnitt, kan du hjelpe barna til å finne Guds Ord nedover repetisjonsarket.]

I begynnelsen var det Guds profeter som skrev ned Guds nøyaktige budskap. Da de opprinnelige Skriftene var blitt gamle og utslitte, hadde de laget nye kopier. Kopiene ble avskrevet med pinlig nøyaktighet.

- Antall bokstaver i en bok ble tallet og den midterste bokstaven i boken ble gitt.
- Så ble antall ord tallet og det midterste ordet ble markert.¹
- Hvert eneste ord ble skrevet av for hånd; likevel finnes det flere eldgamle kopier av Bibelen enn av noen annen av oldtidens bøker.
- Alle de eldgamle manuskriptene eller kopiene som er funnet, sier det samme. Den eneste forskjellen er små detaljer som ikke har betydning for meningen.

Eksempel:

I 1947, ca. 25 km. fra Jerusalem, var det en gjetergutt som kastet en stein inn i en hule fordi han ville jage ut et av dyra sine som hadde gått seg vill inne i hulen. Han hørte da lyden av en krukke som ble knust og gikk inn for å undersøke hva det var. Til sin store forundring fikk han se at det var en urne som inneholdt noen eldgamle bokruller. Han rapporterte om funnet han hadde gjort, og da noen lærde undersøkte det nærmere, fant de hundrevis av bokruller. Disse "Dødehavsrullene" hadde blitt gjemt i huler i området av en religiøs gruppe rundt det første århundret før Kristus. På den tiden disse funnene ble gjort, brukte oversettere manuskripter som var blitt kopiert omtrent år 900 e. Kr. Da de lærde sammenlignet Dødehavsrullene med manuskriptene de hadde brukt, var det ingen nevneverdig forskjell! Selv om det var 1000 år mellom disse skriftene, sa kopiene det samme. Gud våker over sitt Ord

Hvordan fikk vi Bibelen på vårt språk?

- Den opprinnelige utgaven av Bibelen ble skrevet på enten hebraisk, arameisk eller gresk.
- I mange århundrer var det bare noen få som hadde en Bibel.
- Ned gjennom tidene gjorde Gud det mulig for menneskene å oversette Bibelen til forskjellige språk. Mange av de gamle kopiene på hebraisk, arameisk og gresk eksisterer enda i dag. De som oversetter Bibelen i dag, studerer disse gamle skriftene. Så vår Bibel er virkelig Guds Ord!
- I dag har vi flere oversettelser av Bibelen på vårt språk.
- Bibelen er blitt oversatt til flere språk enn noen annen bok.

¹ Du kan finne dette ved å lese The Illustrated Bible Dictionary, Part 3, J. D. Douglas, cd., Inter-Varsity Press, Tyndale House Publishers, Wheaton, IL, 1980. s. 1538.

I. Bibelen er en korrekt historiebok.

Er det noen som vet hva en arkeolog gjør?

Det er en person som studerer fortiden og graver i jorden for å finne ting som ligger igjen etter gamle bosetninger.

Arkeologer har også gravd i områdene som er nevnt i Bibelen, og de har funnet mange ting som Gud har fortalt oss om i sitt Ord.

Mange av stedene det fortelles om i Bibelen, kan vi fremdeles finne i dag!

Bibelen er en sann historiebok, og arkeologene har funnet mange ting fra oldtiden som stemmer med det som er skrevet i Bibelen, selv små detaljer.

- Nøyaktig lokalisering av store og små byer og bygninger.
- Folks levemåte.
- Navn.
- Data.

Når vi skal studere nye leksjoner, vil vi snakke om noen av disse oppdagelsene.

Tema: Gud forandrer seg aldri.

Bibelen behøver aldri å bli oppdatert eller forandret.

- Når arkeologer og historikere gjør nye oppdagelser, finner de at det stemmer med det Gud allerede har sagt i Bibelen.
- Men bøker som er skrevet av mennesker, som skolebøker, leksikon og vitenskapsbøker, må til stadighet forandres ettersom en gjør nye oppdagelser og den gamle forståelsen må erstattes.

Eksempel:

Kan du tenke deg hvordan det ville bli å bruke bestefars skolebøker? De ville være helt uaktuelle, ikke sant!

Men Bibelen vil aldri bli uaktuell. Hvert eneste ord er sant!

Bibelen har ikke forandret seg og vil **aldri** forandre seg fordi Gud er forfatteren.

LES Salme 119,89.

J. Bibelen er Guds personlige budskap til hver og en av oss; det er det viktigste budskapet vi noen gang vil få.

Hvorfor er det så viktig for deg og meg å studere Bibelen?

Bibelen er spesiell - den er forskjellig fra alle andre bøker.

- Bibelen forteller oss om Gud.
- Bibelen forteller oss hva Gud tenker om oss og hva Han mener er vårt største behov.

¹ Vis barna forskjellige bibeloversettelser hvis du har.

Bibelen er viktig fordi den er Guds personlige budskap til hver enkelt av oss!

Gutter og jenter, mammaer og pappaer, bestemødre og bestefedre, **alle mennesker overalt** - Gud skrev Bibelen til hver og en av oss personlig.

K. Konklusjon:

Bibelen er blitt trykt flere ganger og oversatt til flere språk enn noen annen bok i hele verden.

Flere mennesker er blitt forandret av Bibelen enn av noen annen bok!¹

Bibelen er også **Guds personlige budskap til oss**. Han skrev det for å kommunisere med menneskene - med deg og med meg.

Dersom noen skrev et brev til deg, hva ville du gjøre? Du ville lese det, ikke sant!

[Hold opp Bibelen din] Denne Bibelen er Guds brev til deg og meg. La oss studere Guds Ord sammen og finne ut hva den sier!

SPØRSMÅL

- 1. Gud valgte mennesker til å skrive ned sitt Ord. Hva ble disse mennene kalt? *Profeter.***
- 2. Hvor mange år gikk det før alt Guds Ord var skrevet ned? *Det tok ca. 1600 år.***
- 3. Hvor mange menn var det Gud brukte til å skrive ned sitt Ord? *Ca. 40.***
- 4. Hvilke nasjonaliteter var de? *De var alle jøder, unntatt en mann. (Lukas var hedning.)***
- 5. Skrev de ned Guds Ord på norsk? *Nei. (Det ble skrevet på hebraisk, gresk og arameisk.)***
- 6. Hvem er forfatteren til Bibelen? *Gud.***
- 7. Hvorfor bør en studere Bibelen? *Fordi Bibelen er Guds personlige budskap til hver enkelt av oss.***

¹ I boken *From God to Us, How We Got Our Bible*, begynner forfatterne med å si at Bibelen er "den mest siterte, den mest publiserte, den mest oversatte og den mest influerende bok i menneskets historie."

From God to Us - How We Got Our Bible, av Norman L. Geisler og William E. Nix. Moody Press, Chicago, 1974, s. 7.

Vær sikker på at du har god tid til å gjennomgå leksjonen først!

Den tiden du har igjen etter at du er ferdig med å undervise leksjonen, kan du bruke til forskjellige aktiviteter. Nedenfor finner du oppgaver som er laget for å understreke og fokusere på temaet du har undervist i leksjonen. Velg en eller flere oppgaver og forbered deg på forhånd, slik at du har alt du trenger for hånden.

1. Minnevers – 2. Timoteus 3,16

Ta med utstyr til barna så de kan skrive minneverset og lage bokruller. Disse kan de ta med hjem. Det kan hjelpe dem å huske minneverset. Du trenger kraftig papir og to blyanter til hvert barn.

(Er barna små, må du kanskje skrive og kopiere verset på papir på forhånd.) La barna lage bokrullen ved å feste endene på papiret på blyantene med lim eller tape. Vis barna hvordan de skal rulle papiret på blyantene til en bokrull.

Minn om at Bibelen er Guds budskap til menneskene.

2. Guds Ord nedskrevet

La alle barna få en kopi av Kronologisk bilde nr. 1,

La dem fargelegge tegningen og skrive minneverset nederst på den.

Minn om at Gud fortalte profetene nøyaktig det Han ville de skulle skrive ned.

Gud kommuniserer med menneskene.

3. Guds Ord oversatt

Ta med noen Bibler på andre språk, som f.eks. dansk, engelsk eller tysk.

Kanskje du kan låne en Bibel av en misjonær som er oversatt til et ukjent språk. Har du ikke en Bibel på et annet språk, kan du kanskje ta med et kort med et bibelvers på et annet språk.

Forklar: ”Gud har satt menneskene i stand til å oversette Bibelen til mange forskjellige språk. Bibelen er oversatt til flere språk enn noen annen bok. Nå vil jeg vise dere noen oversettelser jeg har.”

Mens barna ser på de forskjellige oversettelsene, kan du minne om at Bibelen er Guds budskap til hele verden.

4. Guds budskap til verden

skriv ned disse uferdige setningene på en plakat:

- 1) Gud gav sitt budskap ved _____.
- 2) Guds budskap er for _____.
- 3) Guds budskap er for _____.

Skriv svarene på papirstrimler:

- 1) Det jødiske folk.
- 2) Hele verden.
- 3) Meg!

La barna lime papirstrimlene på rett plass på plakaten.
Minn om at Bibelen er Guds personlige budskap til hver enkelt av oss.

5. Oppdagelsesferd i Bibelen

Hjelp barna til å finne bibelvers. Vis hvordan en går fram for å finne en bestemt bibelhenvisning. Se på innholdsfortegnelsen og vis hvordan de finner første side til en bestemt bok i Bibelen.

Vis dem så hvordan de finner kapittel og vers. La barna prøve på egen hånd å finne bibelhenvisningene i leksjonen.

De som er godt kjent med dette fra før, kan hjelpe de andre med å finne fram.

Vis også barna at det finnes andre opplysninger i Bibelen, som kart, ordforklaringer osv.

6. Sett sammen riktig tall og ord

Skriv opp følgende tall og ord på tavla eller på en plakat. (Orda nedenfor er satt sammen riktig, men du må blande dem.) La barna sette strek mellom ordet og tallet som hører sammen.

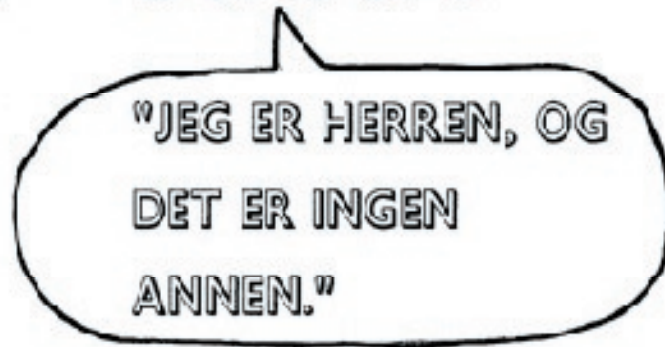
40	MENN
1600	ÅR
1	FORFATTER

Minn om at selv om det var 40 menn som skrev ned Bibelen over en periode på 1600 år, var hvert eneste ord forfattet av Gud.


NAVN; _____

BIBELEN er GUDS ORD

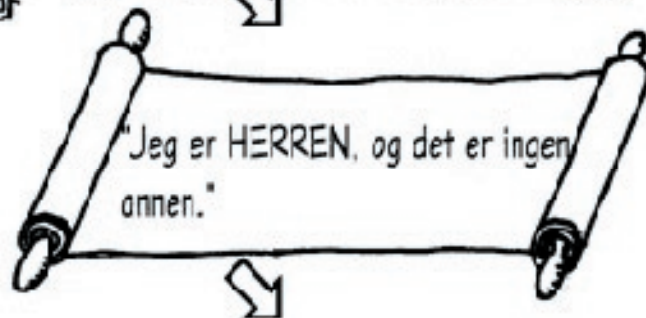
Gud talte sitt Ord til menn som ble kalt profeter



Guds profeter skrev ned nøyaktig det Gud ville de skulle skrive



Når bokrullene ble utslitt etter mye bruk, ble nye bokruller skrevet nøyaktig etter de gamle



Guds Ord er blitt nøyaktig oversatt til mange forskjellige språk



BIBELEN er GUDS ORD

Onkel Dagfinn: Hei, Janita, hei, Terje! Hva er det dere gjør i dag?

Terje: Kjeder oss.

Janita: Mamma sa at vi kunne ta en tur bort til deg hvis du har tid.

Onkel Dagfinn: Klart jeg har tid. Jeg er glad for å få besøk. Det er ikke alle onkler som har slektningene sine som nærmeste nabo! Jeg er glad for at dere flyttet hit - spesielt fordi pappaen deres reiser så mye.

Terje: Jeg liker å besøke deg.

Janita: Jeg kjenner deg, Terje! Du liker å få mat her hos onkel!

Onkel Dagfinn: Jeg har noen kjeks her. Skal jeg hente noen?

Terje: Onkel Dagfinn, hva er det du leser?

Janita: Det er Bibelen hans, vet du ikke det? Han leser masse i Bibelen - ikke sant?

Onkel Dagfinn: Ja, det stemmer, Janita. Det er den beste av alle bøker.

Terje: Hva er det som er så bra med den, da?

Onkel Dagfinn: Det er Guds bok - Gud er forfatteren til Bibelen.

Terje: Mener du at Han skrev den?

Onkel Dagfinn: Han fikk forskjellige menn til å skrive ned sitt Ord. Bibelen er Guds personlige budskap til hver enkelt av oss.

Janita: Til oss? Jeg trodde den var skrevet for lenge siden.

Onkel Dagfinn: Det stemmer det. Gud brukte over 40 menn til å skrive ned alt sammen. Og det gikk over 1600 år før Guds Ord var ferdig nedskrevet.

Terje: 1600 år? Nå tuller du!

Onkel Dagfinn: Nei, Gud fikk profetene til å skrive ned budskapet sitt, og det gikk mange år før alt Han ville fortelle oss var nedskrevet. Bibelen er den største og mest nøyaktige av alle historiebøker. Men det beste er at Bibelen er Guds Ord.

Janita: Mener du at den handler om Ham?

Onkel Dagfinn: Ja, Janita, Bibelen handler om Gud. Det er ikke bare en historiebok, det er GUDS HISTORIE!

Terje: Bibelen er en kjempestor bok. Jeg forstår ikke at noen orker å lese den.

Onkel Dagfinn: Jo da, jeg har lest igjennom den flere ganger, og hver gang har jeg oppdaget nye ting og får lyst til å lese enda mer.

Terje: Mener du at du har lest igjennom hele den tykke boken flere ganger? Hvorfor det?

Onkel Dagfinn: Terje, Bibelen gir deg svar på alle viktige spørsmål i livet. Bibelen forandres aldri, for Gud forandrer seg ikke.

Janita: Det er ikke bare en samling av gamle fortellinger altså?

Onkel Dagfinn: Absolutt ikke. Alt det som står i Bibelen er sant, og alt er aktuelt for oss. Gud vil at vi skal kjenne Ham.

Terje: Akkurat som å kjenne en person?

Onkel Dagfinn: Ja, bare at Gud er større enn alle. Men du kan virkelig bli kjent med Ham. Hvordan ville dere ha likt å begynne å lære om Gud?

Janita og Terje: Det ville ha vært kjekt.

Onkel Dagfinn: Først må vi snakke med mamma og høre om det er OK for henne. Hvis dere får lov, kan vi avtale en tid da vi kan møtes og ha bibelstudie sammen. Jeg er sikker på dere vil bli overrasket over hvor mye dere kommer til å lære, og hvor mye dere vil forstå.